

MEKIL

Aço e Design

Cozinha

Cuba Dupla CD 50/34

Cuba dupla para cozinha.

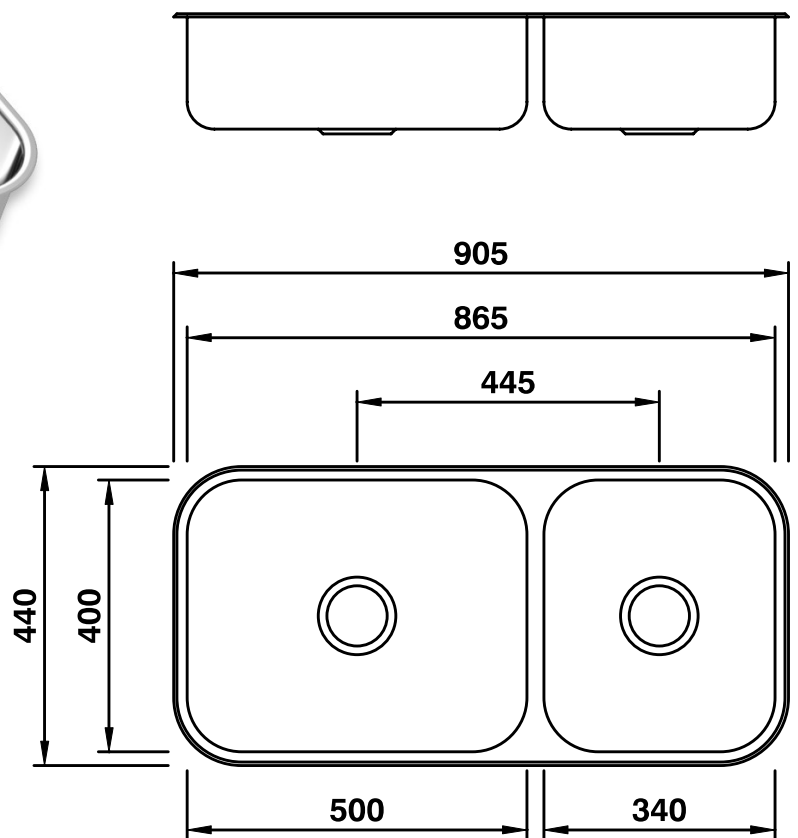
Acabamento escovado ou polido.

Instalação: Embutida sob o tampo ou sobreposta no mesmo*.

Disponível em diversos modelos e profundidades.

Acessórios disponíveis para cubas de sobrepor ou cubas soldadas em um tampo de aço inox.


Características Dimensionais




Acessórios Disponíveis



Bandeja Perfurada



Top Perfurado



Fundo Falso



Tábua de Atileno



MODELO	Profundidade esquerda (mm)	Profundidade direita (mm)	Espessura da chapa (mm)	Furo de Válvula
Extra	170	170	0,7 / 0,6	3½"
Luxo	200	170	0,8 / 0,7	4½"
Super Luxo	254	190	1,0 / 0,8	4½"

* Obs: Cubas da linha extra disponíveis apenas para embutimento no tampo.