

MEKIL

Aço e Design

Cozinha

Cuba Dupla CD 34

Cuba dupla para cozinha.

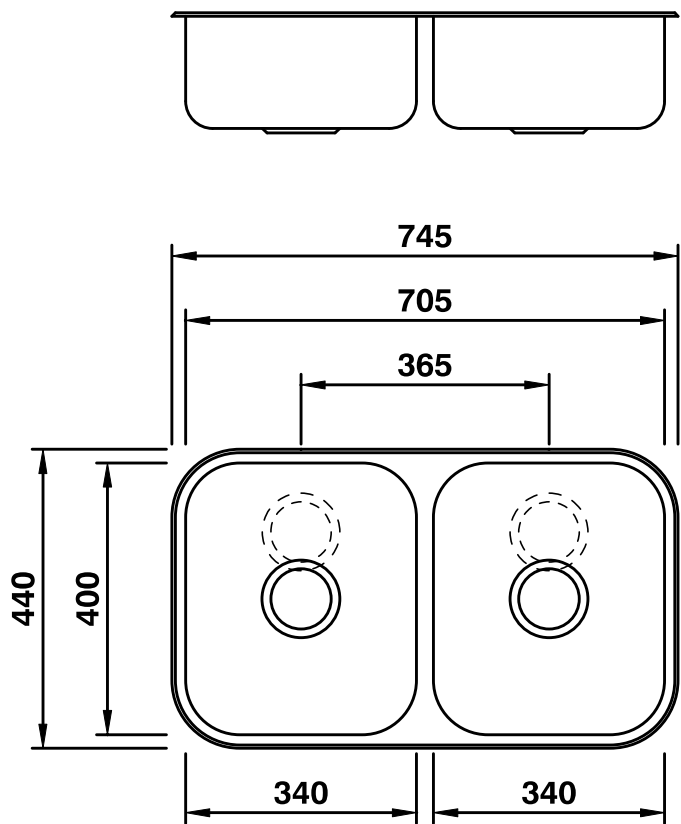
Acabamento escovado ou polido.

Instalação: Embutida sob o tampo ou sobreposta no mesmo*.

Disponível em diversos modelos e profundidades.

Acessórios disponíveis para cubas de sobrepor ou cubas soldadas em um tampo de aço inox.


Características Dimensionais




Acessórios Disponíveis



Bandeja Perfurada



Top Perfurado



Fundo Falso



Tábua de Atileno



MODELO	Profundidade (mm)	Espessura da chapa (mm)	Furo de Válvula
Extra	170	0,6	3½"
Luxo	170	0,7	4½"
Luxo Profunda	190	0,7	4½"
Super Luxo Válv. Desloc. Opcional	190	0,8	4½"
Exportação Válvula Deslocada	190	1,2	4½"

* Obs: Cubas da linha extra ou exportação disponíveis apenas para embutimento no tampo.