

Liebherr HCB 1560

Um dos melhores refrigeradores de embutir do mundo



Recebeu o prêmio GOOD DESIGN



 GERMAN
ENGINEERING

LIEBHERR

Qualidade, Design e Inovação

Refrigerador **de embutir** para revestir Liebherr HCB 1560

A SOLUÇÃO PARA A COZINHA DOS SEUS SONHOS



Embutimento Perfeito sem frestas: As laterais e o topo do HCB 1560 podem ficar encostados no móvel sem frestas de ventilação. O refrigerador fica alinhado com a frente do móvel em nichos com profundidade a partir de 61 cm.



Portas para revestir: Selecione o tipo de acabamento das portas em materiais como madeira, vidro, espelho, aço colorido etc. Integração perfeita do refrigerador com o seu projeto de cozinha.



Iluminação em Colunas de LED: Localizadas no compartimento do refrigerador e acima das gavetas do freezer. Elegante iluminação eficiente e uniforme em todo o seu interior.



Prateleiras GlassLine: Em robusto vidro temperado com elegantes frisos de metal, resfriam mais rapidamente os alimentos e suportam grandes pesos.

MELHOR CONSERVAÇÃO DOS ALIMENTOS



Gavetas com BioFresh: Conserva por até 3 vezes mais tempo as vitaminas, aroma, sabor, aparência e textura dos alimentos*. Alimentação mais saborosa e nutritiva para sua família.

*Comparando-se com um refrigerador convencional.



Duo cooling: Os alimentos conservam-se frescos por mais tempo no refrigerador com alta umidade no ar, que preserva melhor seus sabores e nutrientes.



SuperFrost: Congelamento profissional com temperatura no freezer de -32°C , exclusivo Liebherr (freezers comuns -18°C). Descongele alimentos com a mesma qualidade que tinham quando foram congelados.



SuperCool: Conserva melhor o sabor e os nutrientes dos alimentos recém colocados no refrigerador. Resfria rapidamente os alimentos e bebidas mantendo-os a uma temperatura de 2°C por 6 horas.

TECNOLOGIAS PRÁTICAS E CONVENIENTES



SuperQuiet: Baixíssimo nível de ruído de 42 dB(A), ideal para cozinhas integradas a outros ambientes. Silenciosos compressores na parte inferior traseira do refrigerador garantem o seu silêncio.



Painel Touch: Elegante, sem frestas e todo acionado por toque. Facilmente controla todas as funções e indica a troca do filtro de água, porta aberta e alterações de temperatura no refrigerador e freezer.



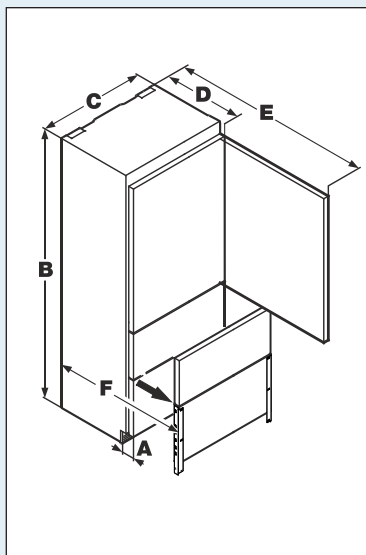
IceMaker Automático: Mantém a gaveta sempre cheia de gelo em formato de meia lua, que não grudam entre si. A gaveta de gelo armazena 3,6 Kg, capacidade que pode ser aumentada para até 9,1 Kg de gelo.



German Engineering: Nossos produtos são fabricados com engenharia alemã, reconhecida pela qualidade Premium, design avançado e recursos inovadores. Componentes e materiais exclusivos com inovadores processos de produção garantem alta performance com baixo consumo de energia.

Especificações Técnicas

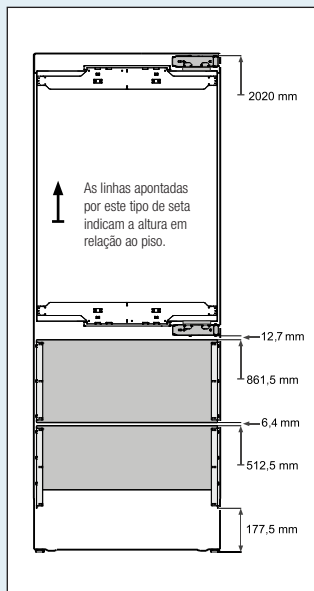
Dimensões do Produto



A. 76 mm D. 610 mm
B. 2027 mm E. 1413 mm
C. 757 mm F. 952 mm

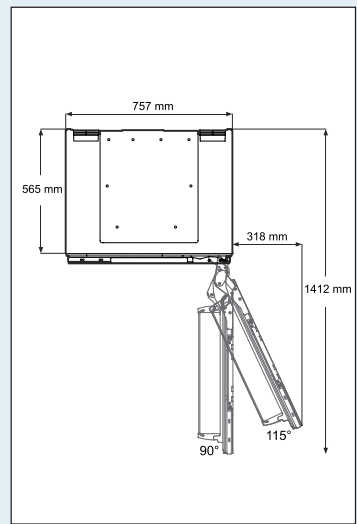
A altura total do refrigerador pode ser aumentada em até 40 mm.

Portas e Gavetas



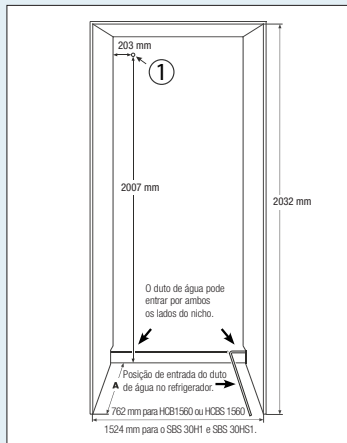
Use estas dimensões caso deseje ajustar o tamanho das portas e gavetas do móvel com as do refrigerador, para um elegante embutimento do HCB 1560 em sua cozinha planejada.

Abertura de Porta



Ao instalar o HCB 1560 ao lado de uma parede, deixe um espaço lateral para permitir a abertura completa de sua porta. A medida mostrada não inclui o revestimento a ser aplicado sobre a porta. Adicione a espessura do revestimento e do puxador à esta medida para garantir a abertura da porta sem interferências.

Dimensões do Nicho de Embutimento



①

Este é o ponto onde o cabo de força é conectado no refrigerador. O comprimento do cabo é de 2280 mm. Posicione a tomada elétrica considerando esta medida.

IMPORTANTE
A tomada elétrica não deve ser posicionada atrás do refrigerador e deve ser de fácil acesso.

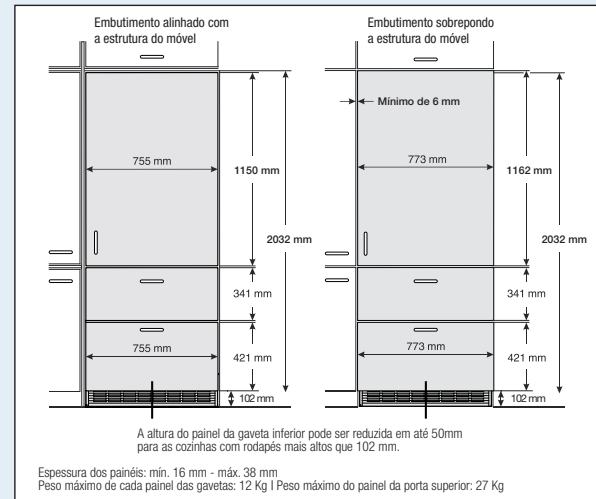
* Para o refrigerador revestido com painéis ficar alinhado com a frente do móvel a profundidade do nicho deve considerar a profundidade do refrigerador (610 mm) somado à espessura dos painéis.

Os painéis em inox Liebherr devem ser usados com o refrigerador alinhado com a estrutura do móvel. A profundidade do nicho ao usá-los é de 629 mm.

A - Profundidade para refrigerador alinhado com a estrutura do móvel.
610 mm + espessura do painel das portas e gavetas

A - Profundidade para refrigerador se sobrepondo a estrutura do móvel.
610 mm

Dimensões dos Painéis para Revestir



Essa altura do painel da gaveta inferior pode ser reduzida em até 50 mm para as cozinhas com rodapés mais altos que 102 mm.

Espessura dos painéis: mín. 16 mm - máx. 38 mm
Peso máximo de cada painel das gavetas: 12 Kg | Peso máximo do painel da porta superior: 27 Kg

Refrigerador de Embutir para Revestir

Embutível em armários

Portas e Gavetas para Revestir

Acabamento em inox (modelo HCBS 1560)

Dimensões do Produto (L x A x P)

Capacidades (Total - Refrigerador - BioFresh - Freezer)

Produção de gelo IceMaker

Capacidade de armazenamento de gelo

Temperatura do Refrigerador

Temperatura do BioFresh

Temperatura do Freezer

Nível de Ruído

Fabricação

Tensão

Classificação de consumo

2 Sistemas de refrigeração independentes

Tipo de compressores

Certificado pelo INMETRO

HCB 1560

PremiumPlus



Sem frestas ou aberturas de ventilação

Permitem aplicar o acabamento e os puxadores de sua preferência.

Painéis frontais e puxadores em inox alemão Liebherr.

757 x 2032 x 610 (mm)

400 - 218 - 60 - 122 (litros)

1,8 kg por dia

Ajustável para 3,6 kg, 5,4 kg ou 9,1 kg

Regulável de 2° C a 8° C

Regulável de -0,5° C a 1,5° C com ajuste do nível de umidade

Regulável de -32° C a -15° C sem formar gelo (NoFrost)

42 dB(A) *

Áustria

127 V

⊠ (38,4 kWh / mês)

Refrigerador e freezer com acionamento, controles e compressores individuais

2 de velocidade variável

Aprovado para uso no Brasil



*Nível de ruído testado segundo a norma EC 60704-3

Saiba mais pelo QR Code, www.lofra.com.br/liebherr ou 0800 41 5757